

Informácie a foto dokumentácia použitá v tomto katalógu vychádzajú z technických parametrov známych v období tlače dokumentu.

Uvedená výbava je k dispozícii v základnej alebo vo voliteľnej výbave. V súlade s neustálym vývojom svojich produktov si spoločnosť PEUGEOT SLOVAKIA, s.r.o. vyhradzuje právo zmeny technických parametrov základnej výbavy, voliteľných doplnkov, farieb a potahov bez predchádzajúceho upozomenia.

Odtiene uvedené v tomto katalógu môžu byť odlišné od skutočných farieb a potahov, nakoľko tlačiarenská technika neumožňuje ich presnú reprodukciu.

Katalóg má informatívny charakter, nie je zmluvným dokumentom. Všetky ďalšie informácie Vám poskytnú predajcovia autorizovanej siete Peugeot.

Katalóg ani jeho časti nemôžu byť ďalej reprodukované bez výslovného súhlasu spoločnosti Automobiles Peugeot.



Automobiles Peugeot RC Paris
B 552 144 503 - Vytlačené v EÚ. - April 2007

Pečiatka koncesionára

Expert

Štýl Peugeotu //	4
Objemy //	8
Dynamickosť //	10
Komfort //	14
Dôvera //	18
Špecifikácie //	24
Osobnosť //	28
Príslušenstvo //	29
Peugeot a vy //	34



Peugeot

Profesionáli profesionálom

Hneď, ako sa zoznámite s novým modelovým radom Peugeot Expert, pochopíte, že ide viac ako o obyčajné úžitkové vozidlo. Ocitli ste sa pred vozidlom koncipovaným pre rôzne aktivity, ale aj pre tých, ktorí ho budú riadiť. Sú to vozidlá konštruované profesionálmi pre profesionálov.

Pretože nenájdete dve navlas rovnaké profesie, nový modelový rad Experta vám ponúka bohatý výber konfigurácií: 3 užitočné objemy, 2 užitočné hmotnosti a 2 naftové motory HDi. Môžete si byť teda istý, že nájdete Expert, ktorý bude presne zodpovedať vašim očakávaniam.

Bez ohľadu na váš výber bude vaše vozidlo predstavovať všetky kvality vozidiel Peugeot: štýl, praktickosť, dynamickosť a inovatívnosť.

Základným kritériom vývoja sa stali vaše potreby. Výsledkom je vozidlo s funkčným a praktickým vybavením, ako napr. najnižší nakladací prah na trhu spolu s pneumatickým pružením, maximálne využiteľný vnútorný priestor, veľké zadné krídlové dvere, ktoré sa otvárajú do 180°, čím vám uľahčujú nakladanie... všetko toto v novátorskom dizajne, ktorý dodáva vašej firme dynamický imidž zakaždým, keď sa vydáte na cestu.

Expert znamená tiež vozidlá vzbudzujúce dôveru. Rovnako ako ostatné produkty Peugeotu sa vyrába podľa tých najprísnejších noriem s cieľom uspokojiť vaše nároky na spoľahlivosť a bezpečnosť.

Expert prináša aj nadšenie. Nadšenie, ktoré venujeme koncipovaniu úžitkových i osobných vozidiel, aby sa rovnako príjemne šoférovali a robili dlhé cesty pohodlnejšími, menej stresujúcimi, bez ohľadu na náklad, ktorý prevážate.

Tento model samozrejme predstavuje aj inteligenciu, ktorá sa premieta do praktických funkcií spríjemňujúcich

vám život a zjednodušujúcich a zefektívňujúcich vašu prácu.

Tieto hodnoty sú zakotvené v našom genetickom kóde. Nájdete ich v každom z našich vozidiel, aj v tých, ktoré ešte len budú nosiť symbol našej značky.

Vďaka tomuto všetkému si môžete byť istý, že váš Expert sa dokonale prispôsobí vašej profesii, čo z neho robí bez ohľadu na vaše potreby jednu z najpresvedčivejších ponúk na trhu.

Expert.

Prezradí o vás to isté, čo vaša vizitka!

Vaše firemné vozidlo je tak trochu ako vy sám: ohlasuje vás, charakterizuje, reprezentuje. Aby sa Expert maximálne prispôbil vašim potrebám, zámerom Peugeotu bolo, aby zvládal všetky použitia. Stačí si vyberte si v modelovom rade Expert vozidlo, ktoré bude najlepšie vyjadrovať vašu profesionálnosť.



Modelový rad Expert vám ponúka na výber mnohé konfigurácie. Medzi nimi nájdete produkt, ktorý vám vyhovuje, zodpovedá vašej osobnosti a dokonale sa prispôsobí vašim aktivitám. Bez ohľadu na váš výber bude Expert zodpovedať komfortu, prepravnej kapacite, trvácnosti

a bezpečnosti, ktoré hľadáte. Váš Expert sa dokonale prispôsobuje vašim potrebám: v ponuke je plechová dodávka, k dispozícii v dvoch dĺžkach (4,80 m a 5,13 m) a 2 výškach (1,94 m a 2,27 m pri štandardnom pružení, upravených na 1,90 m a 2,20 m

pri pneumatickom pružení), s užitočným objemom 5, 6 a 7 m³. Všetky modely umožňujú transformácie karosérie.

Vďaka pneumatickému pruženiu sa stretnete s najnižším nakladacím prahom na trhu. Nákladný priestor

je optimálne riešený a zadné dvere sa otvárajú do 180°, čím uľahčujú prístup.

Výnimočnými jazdnými vlastnosťami Expert naplno vyjadruje vašu profesionálnosť.



Vozidlo vyjadruje váš profesionálny imidž lepšie ako vizitka. S eleganciou vlastnou Peugeotu vyjadruje vašu dynamickosť, spoľahlivosť a výkonnosť.

Jeho dizajn vyjadruje vašu profesionálnosť



Verzia L2H2

Expert bol navrhnutý tak, aby svojimi líniami vyjadroval svoju skutočnú povahu výkonného prispôsobivého pracovného nástroja.

Typická doširoka otvorená maska Peugeotu, šikmé čelné sklo a štýlové svetlomety stelesňujú modernosť a dynamickosť Experta. Nárazník pôsobiaci ako celok s karosériou a bočné ochranné lišty podporujú dojem odolnosti a bezpečnosti. Hranaté tvary zadnej časti okamžite

upútajú profesionála vidiaceho v nich jednoduchosť nakladania a optimalizáciu užitočného objemu.

Bočné plochy ponúkajú miesto na reklamu a symboly vašej firmy.



Objemy //

V práci vám uľahčuje život

Predné dvere

Predné dvere nesú vonkajšie spätné zrkadlá s dvojitém sklom (v sériovej výbave na vodičovej strane a v opcii na strane spolujazdca). Elektrické ovládanie okien so sekvenčným ovládaním a ochranou proti privretiu*.

*Na vodičovej strane v sériovej výbave.

Bočné posuvné dvere

Bočné posuvné dvere vedené dvoma nosnými kolajnicami a jednou kolajnicou v hornej časti môžu byť vybavené oknom. Kľučky na dverách boli špeciálne vyvinuté tak, aby uľahčovali manipuláciu s dvermi. Nakladací otvor svojou šírkou umožňuje nakladanie Europaliet.

Na vodičovej strane si možno objednať druhé posuvné dvere*, aby sa uľahčil prístup k tovaru.

*V opcii.

Nakladací prah

Nakladací prah v Experte, ktorý pri pneumatickom pružení možno spustiť na 45 cm, je najnižší na trhu a uľahčuje manipuláciu s tovarom alebo materiálom.

Užitočná hmotnosť

Expert vo verzii dodávky umožňuje prepravu nákladu do 1000 alebo 1200 kg.



Zadné krídlové dvere

Dvoje krídlové dvere vzadu, ktoré môžu byť plechové alebo presklené, sa otvárajú do 180°, čím uľahčujú operácie pri nakladaní. Dlhá vysoká verzia Experta je vybavená špeciálnymi zadnými dvermi prispôbenými na výšku. Ako opcia alebo sériová výbava je k dispozícii zadné otváracie sklo.



Kotviace oká*

K maximálnej bezpečnosti vodiča a spolujazdca prispieva 8 kotviacich ôk rozmiestnených v zadnom nákladnom priestore, ktoré slúžia na upevnenie nákladu na podlahe vozidla.

*Popruhy sa nedodávajú.

Modulárny modelový rad

V snahe o čo najväčšiu variabilnosť je Expert k dispozícii v dvoch dĺžkach (4,80 m a 5,13 m) a 2 výškach (1,94 m a 2,27 m pri štandardnom pružení, upravené na 1,90 m a 2,20 m pri pneumatickom pružení). Podľa verzie sú v ponuke 2 dĺžky ložného priestoru 2,26 m a 2,56 m.

Maximálna povolená
hmotnosť
od 2,66 t do 2,963 t



2 výšky: 1,94 m a 2,27 m
so štandardným pružením
1,90 m a 2,20 m
s pneumatickým pružením



2 dĺžky
4,80 m a 5,13 m



3 užitočné objemy
5, 6 a 7 m³





Dynamickosť //

Lepší spôsob riešenia vašich úloh

Predná a zadná náprava

Ak má byť vozidlo pracovným nástrojom, musí byť spoľahlivé za každých okolností a poskytovať vysokú efektívnosť. Vďaka vlastnostiam podvozku je Expert referenciou v oblasti stability.

Bez ohľadu na vlastnosti nákladu tuhosť karosérie a predná náprava s nezávislým zavesením kolies typu

Mac Pherson optimalizujú jazdné vlastnosti. Deformovateľná zadná náprava poskytuje vynikajúce parametre z hľadiska aktívnej bezpečnosti.

Pruženie (štandardné / pneumatické)*

Expert vám ponúka na výber dva typy pruženia vzadu: štandardné a pneumatické. Pneumatické pruženie

je novátorským riešením a umožňuje udržiavať celkovú výšku na 1,90 m a konštantnú svetlú výšku pri každom náklade. Pomocou manuálneho ovládania ním možno nastaviť výšku nakladacieho prahu.

*V opcii.

Dorazy / tlmiče

Expert je vybavený dlhými tuhými dorazmi. Optimalizáciou tuhosti dorazov sa zabezpečuje súhra medzi predným a zadným pružením, vďaka čomu sa dosahuje stabilné správanie vozidla a vynikajúci komfort aj pri prázdnom vozidle.

Tlmiče boli navrhnuté tak, aby zabezpečili výborné držanie karosérie a komfortné párovanie.

Riadenie

V závislosti od motora môže byť Expert vybavený hydraulickým (motor 1,6 l HDi 90 k) alebo elektrohydraulickým posilňovačom riadenia (motor 2,0 l HDi 120 k), ktoré spríjemňujú riadenie vozidla

Pneumatické pruženie

Pneumatické pruženie špeciálne navrhnuté Peugeotom pre Expert vám poskytuje niekoľko výhod:

Celkovú výšku 1,90 m
Expert vybavený pneumatickým pružením vám umožňuje zaparkovať na parkoviskách s prístupom 1,90 m v hornej polohe.



Nakladací prah
Pomocou tlačidla umiestneného v batožinovom priestore môžete znížiť nakladací prah, ktorý takto dosahuje najmenšiu výšku na trhu a poskytuje vám optimálne podmienky nakladania.

Konštantná svetlá výška
Svetlá výška sa bez ohľadu na zaťaženie vozidla nemení,

vďaka čomu je šoférovanie stále rovnako príjemné.



Berie ohľad na váš rozpočet a životné prostredie

Všetky motory Experta zodpovedajú norme Euro 4 a sú koncipované tak, aby vám uľahčili cestovanie a zvýšili váš výkon. Ich spoločnou snahou je zohľadňovanie nákladov a rešpektovanie životného prostredia.



Technológia HDi

Motory HDi v Experte sú vybavené systémom vstrekovania common rail, ktorý podporuje výkon a úsporu. Priamym vstrekovaním paliva do spaľovacej komory pod vysokým tlakom tento systém znižuje spotrebu paliva a zvyšuje výkon, pričom je v súlade s emisnou normou Euro 4.

FAP

Technológia filtra pevných častíc (FAP) znižuje emisie znečisťujúcich častíc až na hranicu merateľnosti, pričom neznižuje výkon motora.



Výber z dvoch motorov

Pre váš Expert sú na výber dva naftové HDi motory. Medzi nimi určite nájdete motor, ktorý bude vyhovovať nárokom vašej profesie alebo spôsobu, akým plánujete používať svoje úžitkové vozidlo.



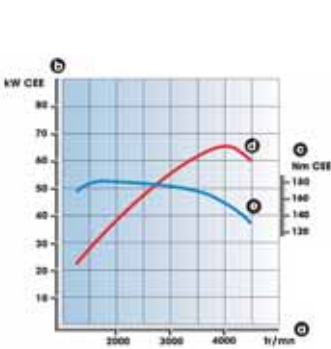
Prevodovky

Expert ponúka dve manuálne prevodovky prispôbené rôznym motorom:

- 5 stupňová prevodovka pre motor HDi 90 k.
- 6 stupňová pre motory HDi 120 k.

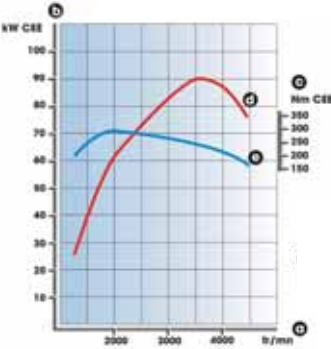
1,6 l HDi 90 k

Tento naftový štvorvalcový motor s objemom 1560 cm³ je vybavený 16 ventilmi, dvomi vačkovými hriadeľmi v hlave a turbodúchadlom s nemennou geometriou. Je živý, výkonný a úsporný, vďaka čomu je dokonale prispôbený prevádzke v meste.



2,0 l HDi 120 k

Na rozdiel od 90 k verzie je motor 2,0 l HDi 120 k vybavený turbodúchadlom s variabilnou geometriou. Jeho parametre z neho robia ideálny motor na krátke vzdialenosti v meste a zároveň na tie najdlhšie cesty.



	1,6 l HDi 90 k				2,0 l HDi 120 k			
Verzia								
Počet miest	2/3				2/3			
Karoséria	LIHI	LIHI	L2HI	L2H2	LIHI	LIHI	L2HI	L2H2
Užitočná hmotnosť*	1000	1200	1200	1200	1000	1200	1200	1200

Výkonnostné parametre (vodič sám)								
Max. rýchlosť (km/h)	145	145	145	140	160	160	160	158
1000 m s pevným štartom (s)	40,1	40,7	41	41,4	36,5	37	37,1	37,5
400 m s pevným štartom (s)	21,6	22	22,2	22,3	19,8	20,1	20,2	20,3
z 0 na 100 km/h (s)	21,1	22,4	22,9	23,5	15,4	16	16,2	16,6

* Hodnoty platné pre 2-miestne vozidlo, pre 3-miestne vozidlo -12 kg



Komfort //

Pohoda každý deň

Skutočné úžitkové vozidlo používané každý deň musí byť ergonomické, praktické a komfortné.

V záujme vašej maximálnej radosti pri práci s Expertom sa Peugeot usiloval, aby bol jeho interiér funkčný

a novátorský a vybavil ho komfortnými sedadlami poskytujúcimi vynikajúcu oporu.

Okrem toho vám Expert ponúka množstvo úprav a odkladacích

priestorov, ktoré uľahčujú bežné každodenné úkony: priehradka nad hlavami, príručná skrinka zamykatelná kľúčom, priehradky a stojany na poháre na palubnej doske...



Nastavenie polohy pri riadení

Stĺpik riadenia umožňuje výškové (v rozmedzí 40 mm) a osovú (v rozmedzí 40 mm) nastavenie volantu.



Príručná skrinka

Príručná skrinka je osvetlená a v Experte vybavenom klimatizáciou môže byť chladená.



Odkladacie priehradky

Sú umiestnené na palubnej doske, pod stĺpikom riadenia, v predných dverách a pod lavicou.



Podložka na písanie*

Sklápaceľná podložka na sedadlách pre spolujazdcov premieňa váš Expert na kanceláriu.

*Nie je k dispozícii, ak je vo výbave samostatné sedadlo pre spolujazdca.



Nastavenie v bedrovej oblasti *

Aby bolo možné nastaviť pohodlnejšiu polohu pri riadení, sedadlo pre vodiča je vybavené na bočnej strane operadla ovládaním nastavovania v bedrovej oblasti.

*V opcii.



Lavica / samostatné sedadlo pre spolujazdca*

Váš Expert môže byť namiesto dvojmiestnej lavice vybavený samostatným sedadlom pre spolujazdca.


*K dispozícii ako opcia.



Pomáha vám pri riadení

V moderných úžitkových vozidlách sa nové technické vybavenie nenachádza iba pod kapotou. V Experte máte k dispozícii systémy

účinne vám pomáhajúce pri riadení, napr: zvukový parkovací asistent vzadu alebo elektricky nastavovateľné vonkajšie spätné zrkadlá.



Vonkajšie spätné zrkadlá

Ich dvojité sklo uľahčuje parkovacie manévrovanie a zaručuje lepšie pokrytie mŕtveho uhla na vodičovej strane. Vonkajšie spätné zrkadlá možno elektricky nastavovať a sklápať* zvnútra a ohrievať* zároveň s odhmlievaním zadného skla.

*K dispozícii ako opcia.



Zadný parkovací asistent*

Ultrazvukové senzory sa aktivujú po zaradení spiatocky. Upozorňujú vás na prekážky alebo osoby v blízkosti zadnej časti vozidla. Frekvencia zvukového signálu sa zvyšuje a prejde do spojitého signálu, ak je vzdialenosť od prekážky menej ako 30 cm.

*K dispozícii ako opcia.

Jazdenie v meste alebo diaľkové jazdy na diaľnici: informácie pre vodiča a jeho pohodlie pomáhajú jazdiť maximálne efektívne. Výbava Experta, ktorá bola predtým vyhradená pre

osobné automobily, vám umožňuje využívať komfort navigačných systémov na úrovni porovnateľnej so sedanom.



Obmedzovač rýchlosti a tempomat*

Vozidlo môže byť vybavené tempomatom a obmedzovačom rýchlosti. Tempomat slúži na udržiavanie konštantnej rýchlosti bez ohľadu na reliéf bez stláčania plynového pedálu. Obmedzovač rýchlosti vypína plynový pedál, hneď ako sa dosiahne naprogramovaná rýchlosť.

*V opcii.



Klimatizácia*

Klimatizácia s manuálnym ovládaním je vybavená peľovým filtrom (s aktívnym uhlím) a systémom recirkulácie vzduchu v kabíne, vhodnej na prejazd zón so silne znečisteným ovzduším.

*V opcii.



Menič CD*

Menič na 5 CD kompatibilný s RT3 a RD4, CDR a CDRW umožňuje zrýchlené prehrávanie a prehrávanie skladieb v náhodnom poradí..

*V opcii.



Súprava „viditeľnosť“

Súprava „viditeľnosť“, ktorá je k dispozícii v opcii, pozostáva z automatického dažďového senzora na čelnom skle a automatického rozsvetovania stretávacích svetiel.



Rádio CD RD4*

V konzole Experta je integrované rádio mono CD a súprava hands free Bluetooth s ovládaním pri volante. Zvuk je prenášaný 2 reproduktormi a 2 výškovými reproduktormi.

*V opcii.



RT3*

RT3 zahŕňa: navigačný satelitný systém, ktorý určuje vašu polohu pomocou GPS, vypočíta najlepší itinerár a poskytuje dopravné informácie. Informuje vás prostredníctvom reproduktorov alebo farebného multifunkčného displeja. Umožňuje tiež bezplatný prístup na telematické asistenčné a záchranné služby**.

*V opcii.

**Prístup k týmto službám si vyžaduje funkčnú kartu SIM (zadaný kód PIN) vloženú do RT3.



Súprava hands free Bluetooth*

Vytvára prepojenie medzi vašim mobilným telefónom Bluetooth® a autorádiom. Vďaka tomu je možné vizualizovať funkcie telefónu na obrazovke a využívať menu pomocou ovládania autorádia pri volante.

*V opcii.

Dôvera //

Je vždy v strehu

Inteligentné bezpečnostné systémy

Ochrannú výbavu Expertu dopĺňajú inteligentné bezpečnostné systémy:

- nezávislé zamykanie vpredu a vzadu diaľkovým ovládaním,
- zamykanie nákladného priestoru zvnútra kabíny,
- identifikačné značky vozidla.



Zamykanie / odomykanie

Diaľkové ovládanie Expertu má tri tlačidlá na zamykanie / odomykanie všetkých dverí alebo samostatne kabíny, či zadnej časti.



Vodič zo svojho miesta zamyká alebo odomyká celé vozidlo alebo samotnú kabínu vpredu, prípadne zadnú časť.



Identifikáciu vášho Expertu uľahčuje číslo podvozku vylisované na plechu vetracieho otvoru v spodnej časti čelného skla.

Centrálné zamykanie / odomykanie

Na strednom paneli prístrojovej dosky je umiestnený ovládač, ktorý slúži na zamykanie. Ďalším ovládačom sa zamyká / odomyká zadný priestor. Počas jazdy vozidla sa po dosiahnutí rýchlosti 10 km/h aktivuje automatické zamykanie dverí. Pri náraze sa dvere automaticky odomknú.

Ovládanie výstražných svetiel

Trojuholníkový červený ovládač výstražných svetiel na centrálnej konzole palubnej dosky ľahko zaregistrujete a je prístupný rovnako dobre pre vodiča ako pre spolujazdca.

Lokalizátor otvorených dverí

Ak niektoré z dverí vrátane dverí od nákladného priestoru zostanú otvorené, upozorní vás na to kontrolka na prístrojovej doske alebo multifunkčná obrazovka, ak je ňou Expert vybavený.

Ochrana vodičovho elektrického okna*

Sekvenčné ovládanie elektrického okna na vodičovej strane je vybavené systémom ochrany proti pricviknutiu: ak okno zaregistruje prekážku, obráti smer pohybu.

*Podľa verzie.

Ochrana proti krádeži / celistvosti vozidla

Mechanické bezpečnostné zariadenia umožnili zaradiť Expert na najvyššiu priečku anglickej klasifikácie spotrebiteľov. Thatcham: vonkajší zámok s vysokou úrovňou odolnosti voči vlámaniu, odpojiteľný a chránený voči otvoreniu háčikom, ochranná doska proti prepojeniu kábla ovládania zámku.

Superuzamykanie*

Tento systém znefunkčňuje všetky ovládače otvárania vo vozidle, takže je zbytočné sa vlámať nasilu do vozidla napr. rozbitím okienka.

*V opcii.

Špeciálne ochranné prvky

- Vo vozidlách vybavených žalúziou batožinového priestoru sa táto žalúzia zamyká elektrickým ovládaním.
- Mechanizmus ochrany proti krádeži pri pokuse o zlomenie stĺpiku riadenia zablokuje riadenie.
- Rezervné koleso je prístupné iba zo zadného priestoru.

Kódovaný imobilizér

Tento elektronický imobilizér s transpondérom si na spojazdnenie vozidla vyžaduje súčasnú výmenu riadiacich jednotiek motora a BSI (spárovanie systémov audia a telematiky).

Inteligentná ochrana

Bezpečnosť vozidla sa posudzuje z dvoch hľadísk: aktívna bezpečnosť vyplývajúca z jeho jazdných vlastností a pasívna bezpečnosť poskytovaná konštrukciou a výbavou. Pretože maximálna bezpečnosť je minimum z toho, čo môžete požadovať, v Experte je viacero inovácií ochraňujúcich vodiča a cestujúcich.



K zvýšeniu vašej bezpečnosti prispievajú viaceré technológie:

ABS,AFU

- Systém ochrany proti zablokovaniu kolies (ABS) udržuje vašu trajektóriu pri núdzovom brzdení.
- Podpora brzdzenia v núdzi (AFU) zvýši pri silnom brzdení brzdiaci tlak a maximálne zredukuje brzdnú dráhu.

ESP (ASR, ROM, CDS)*

- Protipreklzový systém (ASR) odstraňuje preklzávanie kolies pri strate priľnavosti.
- Modul ROM pôsobením na brzdy znižuje riziko prevrátenia vozidla pri extrémnom priečnom zrýchlení.
- Dynamická kontrola stability (CDS) neustále porovnáva údaje poskytované snímačom na volante a snímačom dráhy zatáčania a deteguje nábeh na nedotáčavosť alebo pretáčavosť. Podľa toho vzápätí koriguje trajektóriu v medziach fyzikálnych zákonov.

*V opcii.

Základná brzdová sústava

Všetky modely Experta sú vybavené štyrmi kotúčovými brzdami, aby sa dosiahla maximálna účinnosť, trvanlivosť a spoľahlivosť brzd (s výnimkou dodávky 227 LIHI 1,6 I HDi so štandardným pružením, ktorá je vybavená bubnovými brzdami vzadu).



Zosilnená konštrukcia

Koncepcia vystuženia karosérie predpokladá absorbovanie energie pri náraze s cieľom chrániť cestujúcich. Motor je uchytený v kolískovom ráme tak, aby zaručil celistvosť kabíny. Dvere sú vystužené pásom a rúrkou proti nárazu. Predný nárazník je vybavený nosníkom uchyteným na absorbéry naskrutkované na dvojité rámy, vďaka čomu má vysoké absorpčné schopnosti.

Čelný náraz

Vystuženie upevnení sedákov, zvládnutie posunu pedálov do kabíny a stĺpiku riadenia, ktorý sa môže zatlačiť o 80 mm, znižujú následky pri čelnom náraze. Mimoriadna pozornosť bola venovaná premiestňovaniu tvrdých nestlačiteľných predmetov v priestore kabíny.

Airbagy

V sériovej výbave je čelný airbag pre vodiča inštalovaný vo volante. Chráni hrudník a hlavu. Okrem toho môže byť namontovaný čelný airbag pre spolujazdca navrhnutý tak, aby pokryl priestor pred samostatným ako aj pred dvojité sedadlom, 2 bočné airbagy* v operadlách samostatných sedadiel.

*V opcii.

Bezpečnostné pásy

Bezpečnostné pásy na predných sedadlách sú trojbodové, výškovo nastaviteľné, s pyrotechnickými napínačmi a obmedzovačmi napätia znižujúcimi na bočných sedadlách fyzické namáhanie, ktorému môžu byť vystavení cestujúci.

Kontrolka nezapnutia pásu

Hneď ako Expert prekročí rýchlosť 15 km/h, upozorní vás vizuálna a zvuková výstraha na nezapnutý bezpečnostný pás vodiča. Po zapnutí pásu sa výstraha vypne.

Opierky hlavy

Sú demontovateľné a výškovo nastaviteľné tak, aby sa prispôbili vzrastu každého cestujúceho.



Chopte sa príležitosti www.peugeot.sk

Práve ste objavili Expert. Ako sa vám páči jeho novátorský dizajn a prepravná kapacita? Jeho bezpečnostná výbava vás určite presvedčila. Jeho motory a úroveň komfortu potvrdili to, čo ste o Experte tušili. Ste si istý, že ste sa rozhodli správne.

To je dobre, ale stačí to? Nemyslíme si, pretože v Peugeotote sa domnievame, že nič nenahradí osobnú skúsenosť. Skúsenosť, ktorú môžete získať tak, že si vyskúšate Expert v reálnych podmienkach.


Váš predajca vám ochotne predstaví kompletný modelový rad a pomôže nájsť Expert, ktorý najlepšie vyhovuje vašim potrebám.


Ak sa chcete dozvedieť viac o svojom budúcom Experte, nakonfigurovať si ho podľa svojich predstáv a vypočítať si cenu v závislosti od výbavy a úrovne konečnej úpravy, navštívte stránku www.peugeot.sk


Na našej stránke nájdete všetky informácie o našej sieti predajcov, o ponuke služieb a o značke Peugeot a jej aktualitách.


Ste pripravený stretnúť sa s Expertom?

Plechová dodávka

- 

Celková povolená hmotnosť vozidla od 2,661 t až do 2,963 t
- 

2 výšky: 1,94 m a 2,27 m so štandardným pružením 1,90 m a 2,20 m s pneumatickým pružením
- 

2 dĺžky 4,80 m a 5,13 m
- 

3 užitočné objemy 5, 6 a 7 m³



Konečná úprava a základná sériová výbava

Komfort

- ABS (systém protiblokovania kolies)
 - AFU (podpora brzdenia v núdzi)
 - Čelný airbag pre vodiča
 - Trojbodové bezpečnostné pásy vpredu výškovo nastaviteľné s pyrotechnickými napínačmi
 - Elektrické otváranie okien s impulzným ovládaním na vodičovej strane
 - Detektor nezapnutého bezpečnostného pásu vodiča
- Podložka na písanie
 - Dvojmiestne sedadlo pre spolujazdcov vpredu
 - Priehradka pod strechou
 - 12 V zástrčka v nákladnom priestore
 - Centrálné zamykanie diaľkovým ovládaním
 - Automatické zamykanie dverí počas jazdy

Prestavby plechovej dodávky



Pojazdný obchod v plechovej dodávke



Chladiarenská dodávka

(Příkladem zmluvne nedefinovaných transformacíí sú dekorácie, ktoré nie sú k dispozícii)
Upozornenie: zamýšľané transformácie je potrebné objednať vopred, aby bolo možné uskutočniť elektrické pripojenia potrebné na transformácie a úpravy (chladiaci agregát, rampa atď.)



LIHI - Krátka nízka dodávka



L2HI - Dlhá nízka dodávka



L2H2 - Dlhá vysoká dodávka

L - dĺžka H - výška

Objemy

	LIHI	L2HI	L2H2
Objem (m³)	5,0	6,0	7,0

Užitočné hmotnosti (kg) 2-miestna verzia*

LIHI	1000 / 1200
L2HI	1200
L2H2	1200

*3-miestna verzia - 12 kg.

Rozmery



	Vonkajšie rozmery			Dvere				Vnútorne rozmery	
				Bočné posuvné dvere		Kridlové dvere			
	Dĺžka	Výška SS ⁽¹⁾ / SP ⁽²⁾		Šírka	Výška	Šírka	Výška	Dĺžka	Výška
LIHI	4,805 m	1,942 m / 1,894 m		0,924 m	1,293 m / 1,301 m	1,237 m	1,272 m	2,254 m	1,450 m
L2HI	5,135 m	1,942 m / 1,894 m		0,924 m	1,293 m / 1,301 m	1,237 m	1,272 m	2,584 m	1,450 m
L2H2	5,135 m	2,276 m / 2,204 m		0,924 m	1,293 m / 1,301 m	1,237 m	1,630 m	2,584 m	1,751 m
	Celková šírka* : 1,986 m Celková šírka** : 2,194 m			Výška nakladacieho prahu naprázdno ⁽¹⁾ : od 0,562 do 0,604 m Výška nakladacieho prahu naprázdno ⁽²⁾ : od 0,491 do 0,500 m Výška nakladacieho prahu naprázdno ⁽³⁾ : od 0,450 do 0,560 m					

*So sklopenými spätnými zrkadlami.
**So spätnými zrkadlami.

⁽¹⁾So štandardným pružením.
⁽²⁾S pneumatickým pružením.
⁽³⁾S nastaviteľným pneumatickým pružením.



Expert pre všetky chute!

Váš Expert odráža vašu osobnosť. To isté platí pre farbu alebo k nej zvolený odtieň. Nebojte sa vybrať si farbu!

Matné farby:



Metalizované farby (v opcii):



Vnútorňé povrchy:



Súpravy k dispozícii v opcii:

Súprava viditeľnosť:

- Automatické rozsvetovanie svetiel
- Automatické stierače

Súprava Look:

- Nárazníky čiastočne vo farbe karosérie
- Zrkadlá vo farbe karosérie
- Predné hmlové svetlomety
- Elektrické spätné zrkadlá, vyhrievané a elektricky sklápateľné

Súprava Intégral* :

- Súprava Intégral pozostáva zo súpravy Look plus:
- Nárazníky celé vo farbe karosérie
 - Bočné ochranné lišty vo farbe karosérie
 - Kľučky na dverách vo farbe „Sivá Lion“

* k dispozícii v bielej a sivej aluminium

Zvýšte úžitkovosť vášho vozidla!

Vyberte si z ponuky Peugeotu príslušenstvo, ktoré vám uľahčí prácu. Navrhli ich profesionáli pre profesionálov. Tým, že vám pomôžu prispôbiť vozidlo vašim aktivitám, dokazujú, že je vždy možné spojiť príjemné s užitočným!



Strešné nosiče

Strešné nosiče môžu byť vybavené nakladacím valcom a deflektorom. Patria nesporne medzi užitočnú výbavu a svojou nosnosťou 170 kg zodpovedajú všetkým profesionálnym nárokom.



Vnútorňý strešný nosič

Dôvtipný vnútorňý strešný nosič s nosnosťou 25 kg umožňuje prevážať dlhé predmety (2,30 m pri L1 a 2,60 m pri L2)



Nakladací valec

Uľahčuje nakladanie dlhých predmetov na záhradku.



Vlečenie

Peugeot vám ponúka na výber viacero systémov ťažných zariadení: guľu, hák alebo zmiešaný systém.

Vnútorná výbava

Ak chcete zlepšiť svoje pohodlie a uľahčiť nakladanie a vykladanie, stačí spraviť na vašom Experte zopár úprav. Prinesú mu maximálne uľahčenia a eleganciu a spríjemnia vám život!



Potah na sedadlá Séville

Tento sivý potah z tkaniny s lemovaním TEP na sedadlo pre vodiča alebo lavicu pre spolujazdcov bol navrhnutý na mieru, aby chránil a valorizoval interiér vášho Experta. V závislosti od modelu ho možno kombinovať s bočnými airbagmi.

Drevené doplnky interiéru

Táto modulárna zostava pozostáva z bočných ochrán. Dopĺňa ju podlaha, hladká alebo s protišmykovým povrchom, ktorá sa maximálne prispôbuje vašim aktivitám. Model na fotografii je vybavený hladkou podlahou.



Koberček vpredu

Tento obšitý sivý koberček kópuje s obrysom podlahy, čím ju účinne chráni. Prispieva k tepelnej a zvukovej izolácii.



Odnímateľné odkladacie debničky

Súprava obsahuje 24 debničiek s tromi rôznymi rozmermi. Sú mimoriadne účelné, ľahko sa inštalujú a uvoľňujú priestor na podlahe.



Prepravný tunel

Tento tunel vyrobený z ocele 15/10 slúži na bezpečný transport rúrok (s maximálnym priemerom 80 mm).

Bezpečnosť

V Experte vám budú závidieť... Jeho bezpečnostná výbava vám pomôže ho chrániť a pokojne jazdiť v každom počasi.



Zimná výbava

Snehové reťaze

Táto miestami povinná výbava je nevyhnutná pri jazde na zasnežených vozovkách.

Zimné pneumatiky

K dispozícii sú aj zimné pneumatiky, ktoré sú dokonale prispôbené na jazdu v každom zimnom počasi.



Lokalizačný systém Traqueur

Tento systém je oficiálnym partnerom s poriadkovými službami a uľahčuje detekciu a lokalizáciu ukradnutých vozidiel.



Obvodový alarm

Môžete spať pokojne, tento alarm ovládaný originálnym diaľkovým ovládaním zaručuje ochranu vášho Experta.



Ochranné zásterky

Zaručujú ochranu spodnej časti karosérie proti odlietavajúcemu blatu a kamienkom



Hmlové svetlomety

Tieto prídavné svetlomety dopĺňajúce bezpečnostnú výbavu zlepšujú výkon osvetlenia vášho Experta.



Mriežky na oknách

Sú vyrobené z ocele s bielym lakov a slúžia na ochranu proti krádeži.



Papuča proti krádeži

Papuča účinne znemožňuje jazdu s vozidlom a poskytuje dvojitú ochranu. Blokuje koleso a zabráňuje demontáži skrutiek. Je vybavená zámkom s vysokým stupňom zabezpečenia.



Bezpečnostné doplnky

V niektorých krajinách sú viaceré doplnky bezpečnostnej výbavy povinné a môžu vám byť užitočné pri nepredvídateľných udalostiach počas vášho cestovania.

Technológie

Využite s Expertom najčerstvejšie technologické novinky. Vďaka nim je vaša jazda istejšia, uvoľnenejšia a váš Expert je hravejší a príjemnejší.



Zvukový parkovací asistent vzadu

Nenápadné snímače vzdialenosti integrované v zadnom nárazníku sú vzácnou pomocou pri vašom manévrovaní dozadu.



Súprava hands free Bluetooth®

Držte ruky na volante a konverzujte so svojim prenosným telefónom GSM kompatibilným s Bluetooth® vo vrecku.



Prenosný navigačný systém

Zadajte vašu cieľovú adresu cez dotykovú obrazovku a nechajte sa viesť.



Sieť a služby Expert

Ak zvolíte Peugeot, získate zároveň bohatú sieť predajcov, v ktorej vám prijatie, profesionálnosť, výkonnosť vybavenia a kvalita služieb zaručujú maximálnu spokojnosť. Môžete si byť istý, že sa obraciate na odborníka, ktorý vás počúva, chápe vaše požiadavky a účinne na ne reaguje. Čo môže byť lepším znamením dôvery potrebnej, aby ste sa pustili do dlhodobého vzťahu?

PRE VAŠU SPOKOJNOSŤ

Záruka Peugeot⁽¹⁾

Kvalita je pre Peugeot spôsob myslenia: poskytnuté výhody v rámci siete predajcov a servisov, záruka na náhradné diely a odbornú prácu počas dvoch rokov, neobmedzená kilometráž a 12-ročná záruka proti prehrdzaveniu karosérie⁽²⁾.

Peugeot Assistance

Jednoduché volanie na zelené číslo 0 800 12 24 24 vám pomôže prekonať nepredvídateľné na Slovensku a takmer v celej Európe. Peugeot Assistance⁽¹⁾ bdie 24 hodín denne, 365 dní v roku.

Peugeot OPTIWAY

Zmluva počas doby svojej platnosti (trvanie/počet kilometrov) pokrýva náklady na:

- opravu alebo výmenu nefunkčných mechanických, elektrických alebo elektronických súčiastok (náhradné diely a práca)
- Asistenčné služby 24 hodín denne, 7 dní v týždni:
- odstránenie závady alebo odtiahnutie vozidla do servisu
- náhradné vozidlo.

Zmluva o predĺžení záruky nepokrýva náklady na údržbu a opotrebitelné diely. Zmluvu môžete uzatvoriť pred skončením zmluvnej záruky, ak máte menej ako 40 000 km, s nasledovnými možnosťami:

- trvanie: 1, 2 alebo 3 roky po zmluvnej záruke výrobcu
- počet kilometrov: od 40 000 do 160 000 km (s intervalmi 20 000 km).

Cenník a všeobecné zmluvné podmienky získate v predajniach a servisných miestach PEUGEOT.

Originálne náhradné diely Peugeot

Záruka kvality, bezpečnosti a spoľahlivosti, každá súčiastka Peugeot bola testovaná a prešla prísnou kontrolou v záujme vašej bezpečnosti.

PRE POTEŠENIE

Peugeot Internet

Objavte Peugeot na internete na adrese:
<http://www.peugeot.sk>

Peugeot Boutique

Pre vaše vozidlo PEUGEOT bol vytvorený kompletný rad doplnkov a náhradných dielov Peugeot. Pozrite si tiež náš katalóg „Ligne de style“ našich darčiekov a imidžových predmetov značky Peugeot, ktorými si môžete urobiť radosť ... alebo niekomu urobiť radosť,

Meranie spokojnosti zákazníka

Potom, ako vám budú poskytnuté služby predajného servisu, vás môže spoločnosť TNS AISA telefonicky kontaktovať. Vašimi odpoveďami prispějete k zvyšovaniu kvality servisov Peugeot.

Zmluva OPTIWAY

Zmluva OPTIWAY o predĺžení záruky bola špeciálne vyvinutá spoločnosťou PEUGEOT. Predlžuje dvojročnú záruku poskytovanú výrobcom. Zabezpečí vám absolútny pokoj na cestách v rámci Európy

